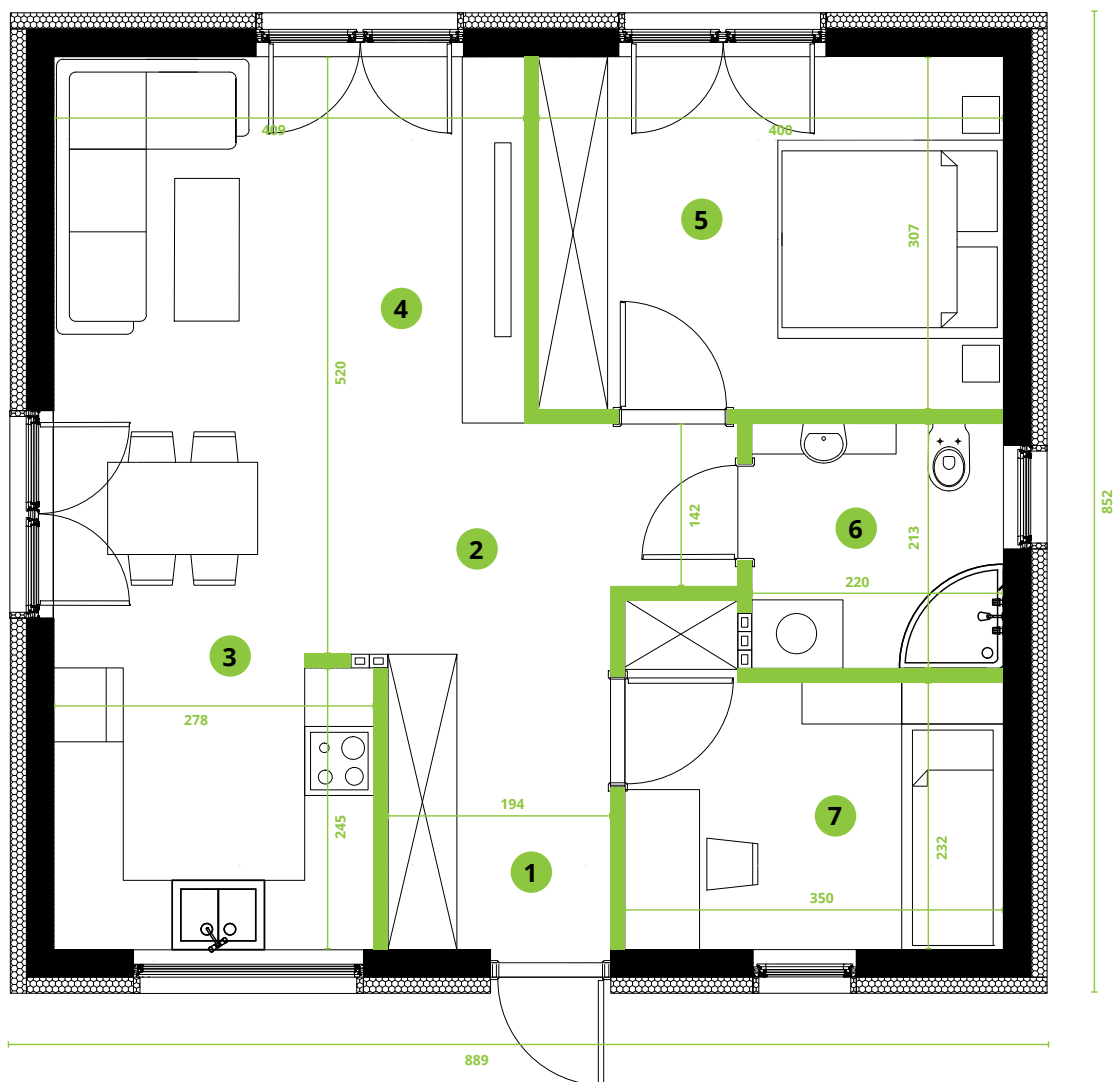






Dom 10

Pow. użytkowa: 61,19 m²
Poddasze: 5,00 m²

RZUT PARTERU



1. Wiatrołap: 2,12 m²
2. Korytarz: 6,05 m²
3. Kuchnia: 7,05 m²
4. Salon z jadalnią: 20,02 m²
5. Pokój: 12,36 m²
6. Łazienka: 4,65 m²
7. Pokój: 8,94m²

-  Ściany z możliwością demontażu
-  Ściany zewnętrzne i elementy konstrukcji



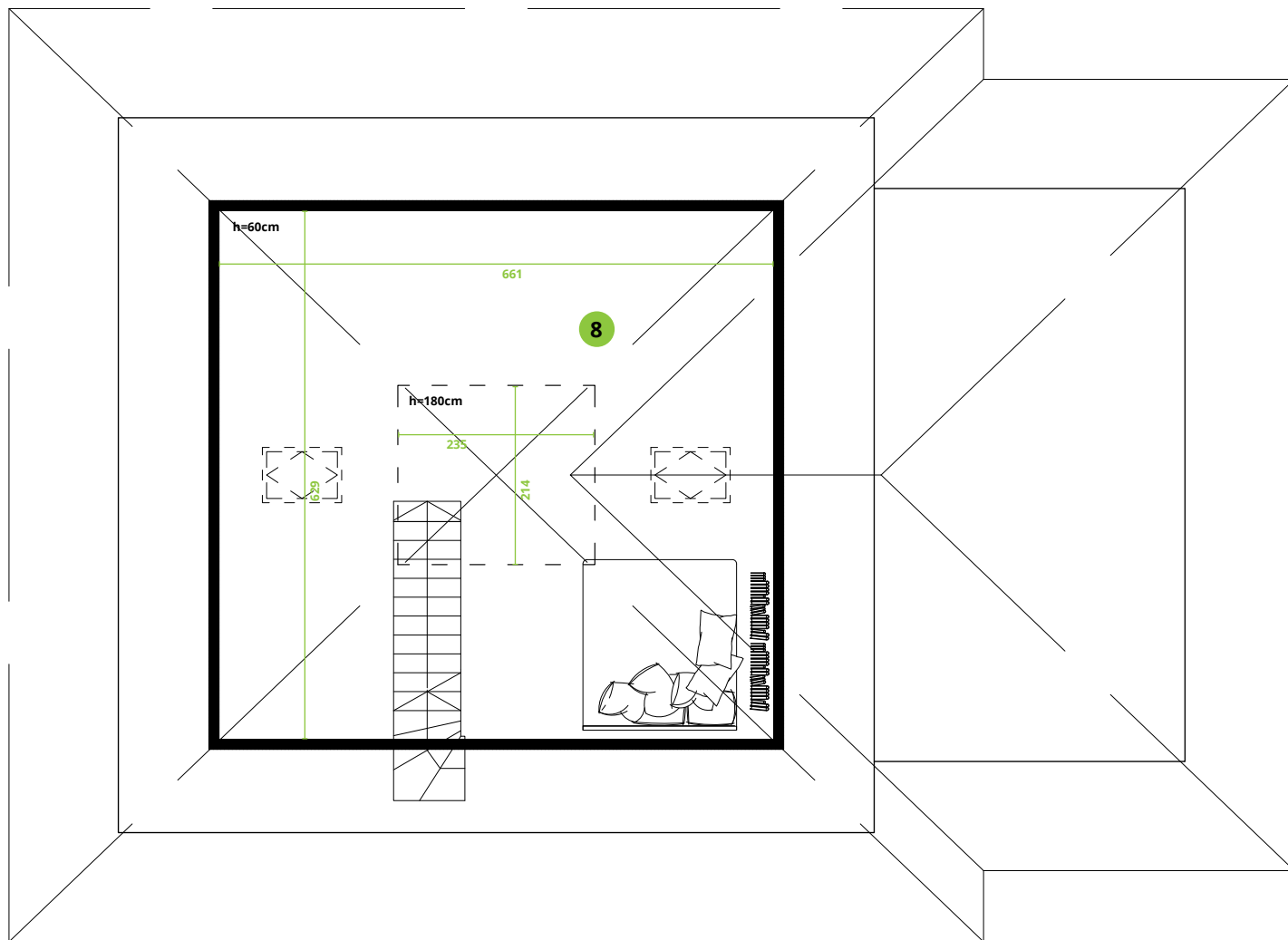
Dom 10

Pow. użytkowa: 61,19 m²
Poddasze: 5,00 m²

RZUT PODDASZA (OPCJONALNE)

Obrys poddasza pokazany na wysokości 60cm.

Obrys powierzchni o wysokości powyżej 180cm pokazany przerywaną linią.



8. Poddasze: 5,00 m²*

*Powierzchnia użytkowa, liczona dla wysokości w świetle min. 180cm

Ściany z możliwością demontażu

Ściany zewnętrzne i elementy konstrukcji



Van Looy Łukasz Sołtysiak
ul. Boh. II Wojny Światowej 15
62-590 Golina
NIP 665-255-17-98

Biuro Obsługi Klienta
ul. Spółdzielców 3, pok. 320
62-510 Konin

www.vanlooy.pl